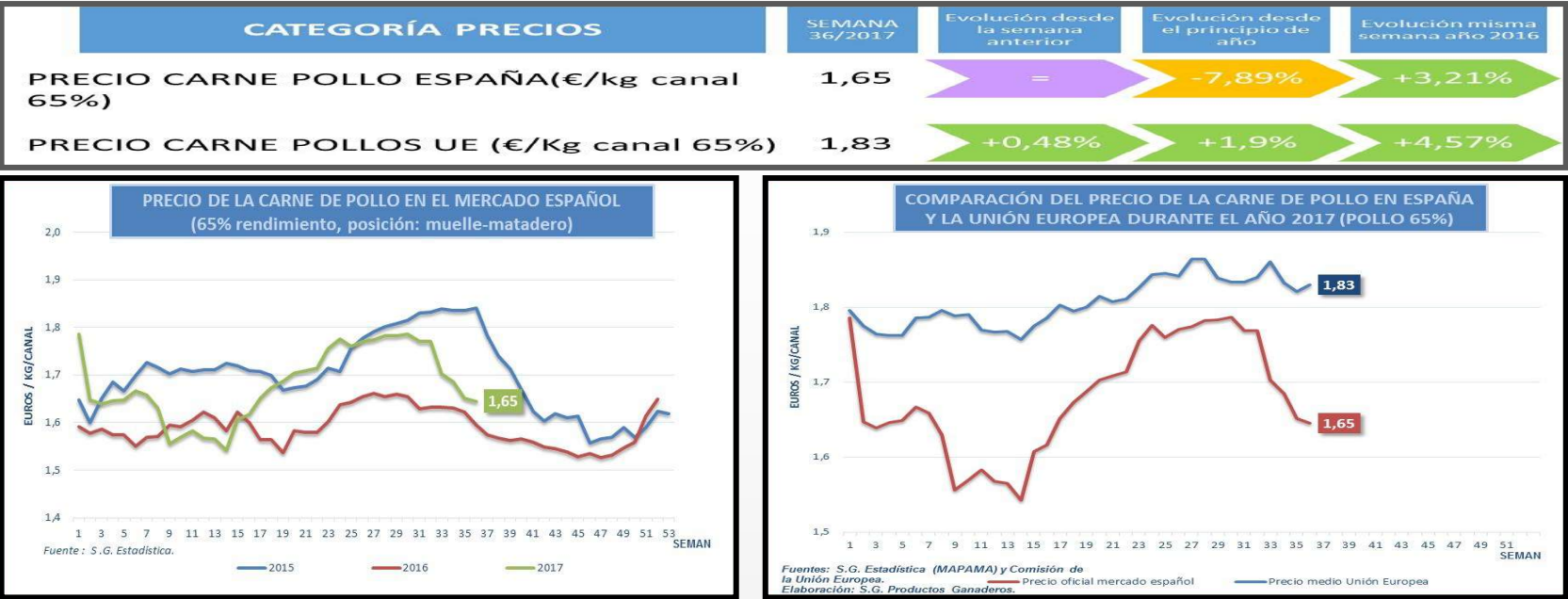
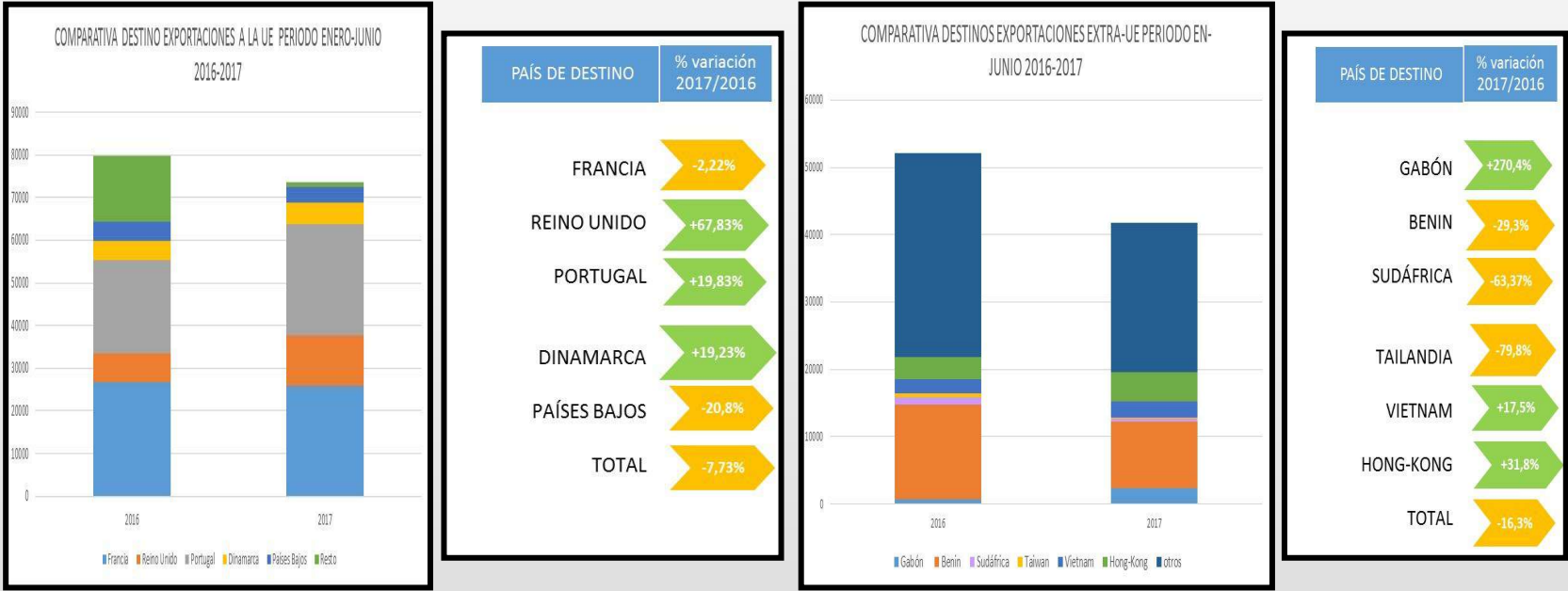


SG DE PRODUCTOS GANADEROS: INFORME TRIMESTRAL INDICADORES AVICULTURA DE CARNE

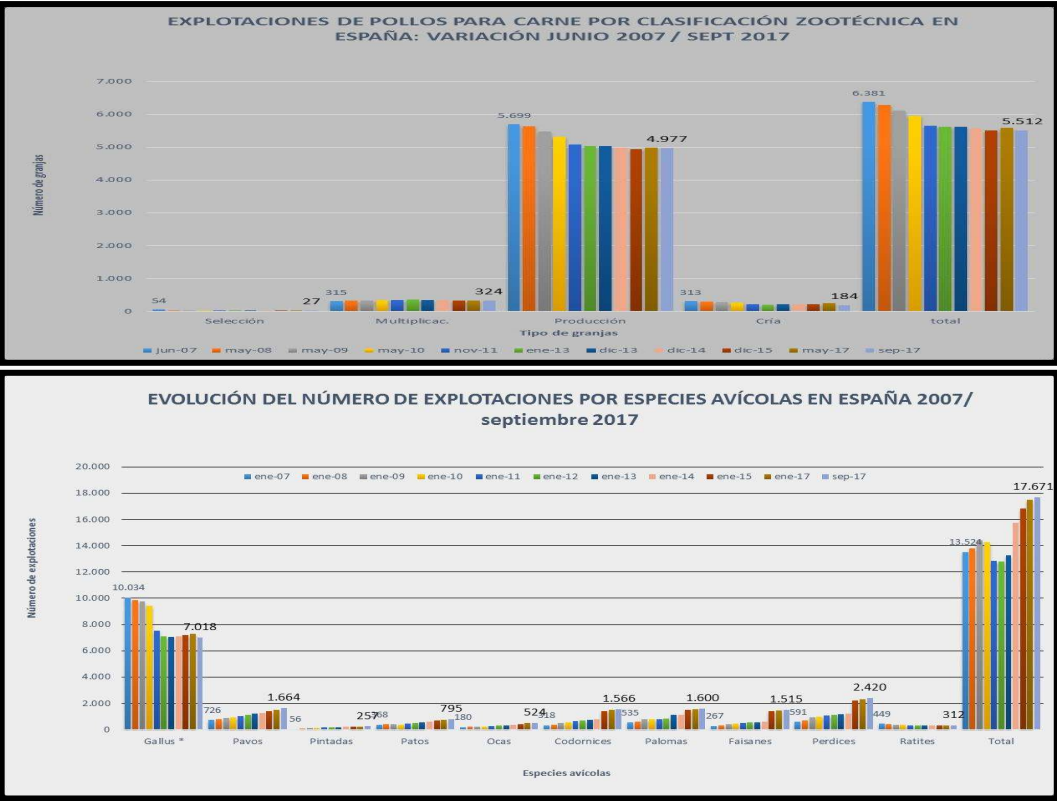
Precios



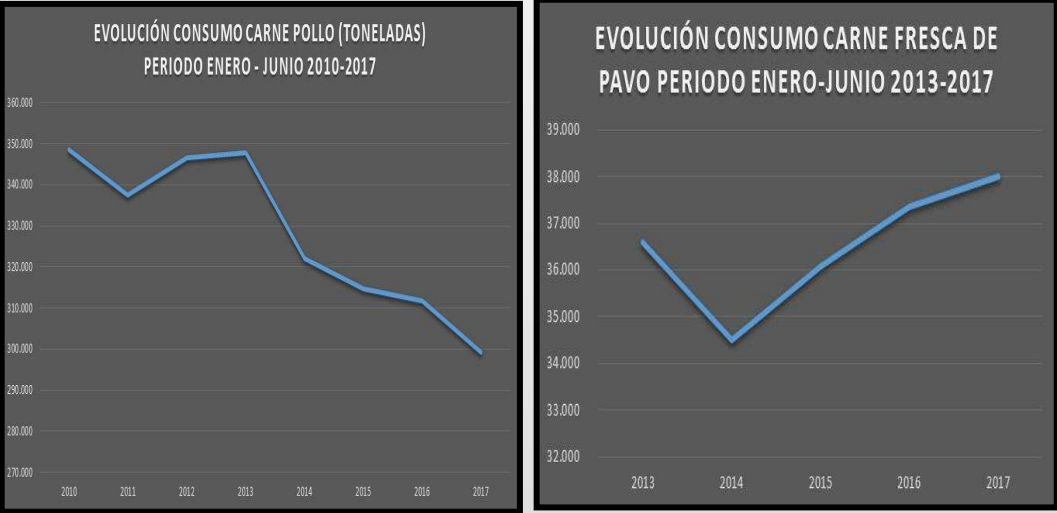
Comercio exterior



Explotaciones



Consumo



Piensos y márgenes



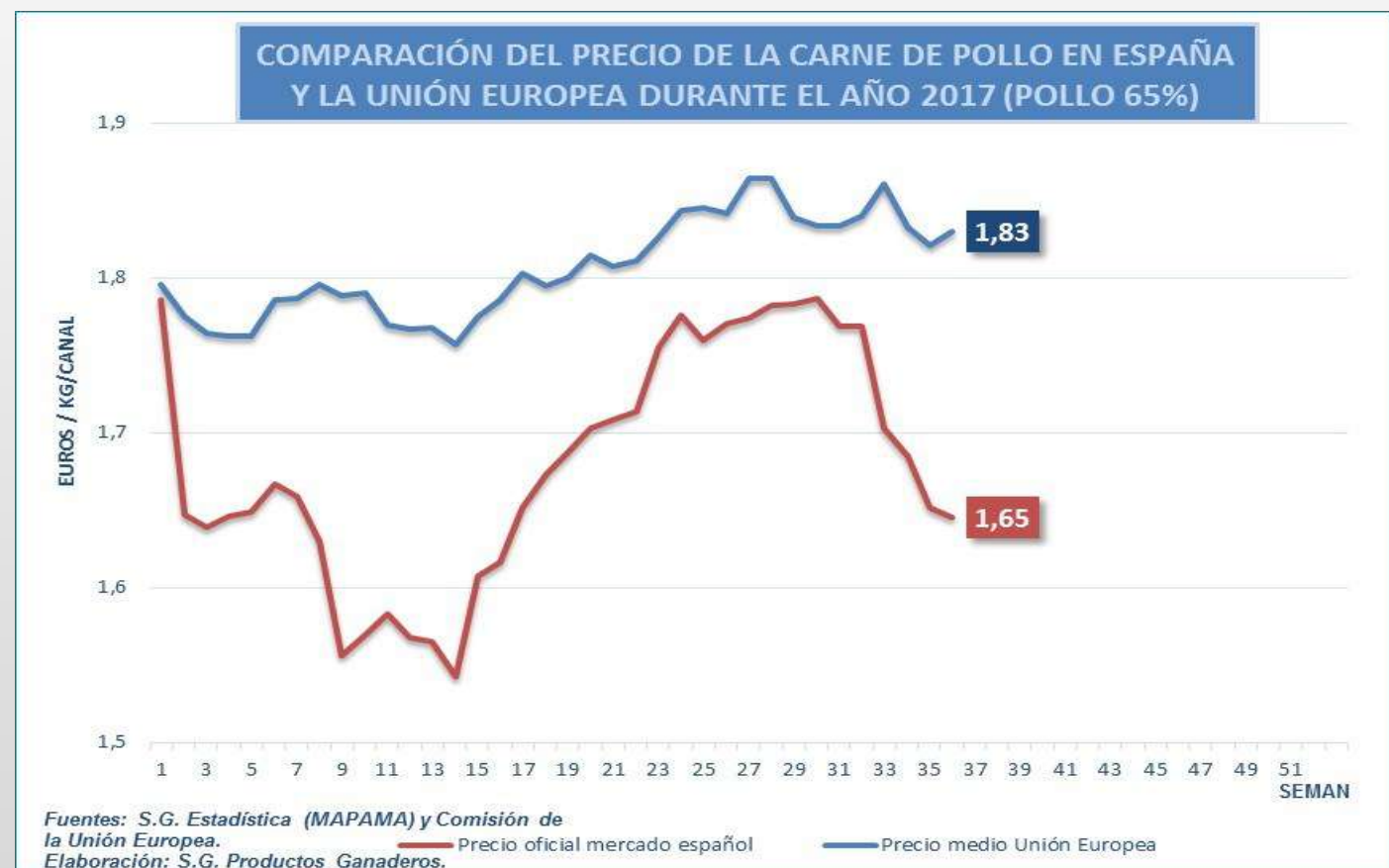
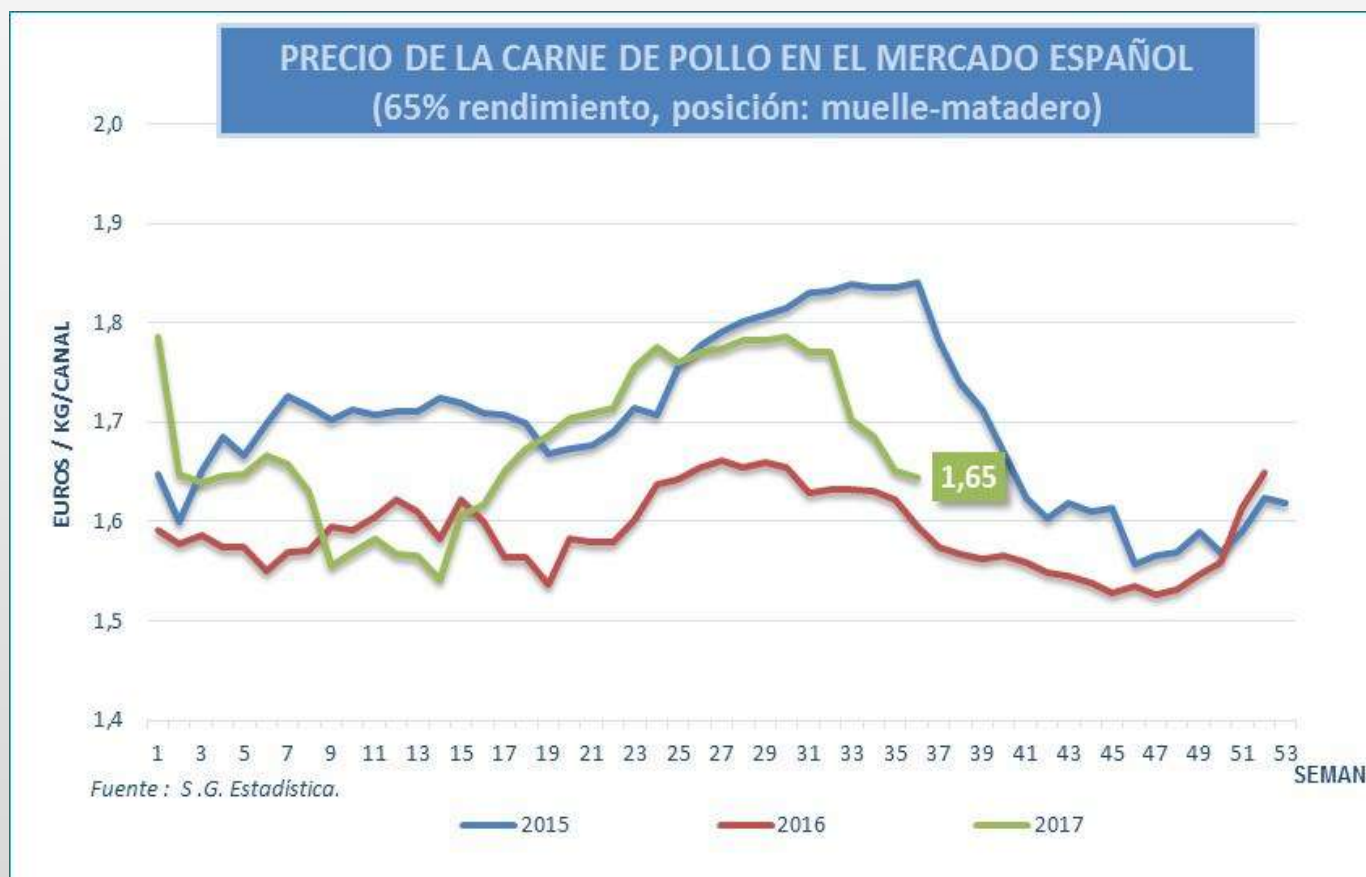


# SG DE PRODUCTOS GANADEROS: INFORME TRIMESTRAL AVICULTURA DE CARNE

**Volver a  
la página  
principal**

## Evolución de los precios en España por categorías: semana 36/2017

CATEGORÍA PRECIOS	SEMANA 36/2017	Evolución desde la semana anterior	Evolución desde el principio de año	Evolución misma semana año 2016
PRECIO CARNE POLLO ESPAÑA(€/kg canal 65%)	1,65	=	-7,89%	+3,21%
PRECIO CARNE POLLOS UE (€/Kg canal 65%)	1,83	+0,48%	+1,9%	+4,57%



Fuente: SG Estadística MAPAMA

Más información: <http://www.mapama.gob.es/es/ganaderia/temas/produccion-y-mercados-ganaderos/sectores-ganaderos/datos-de-coyuntura/>

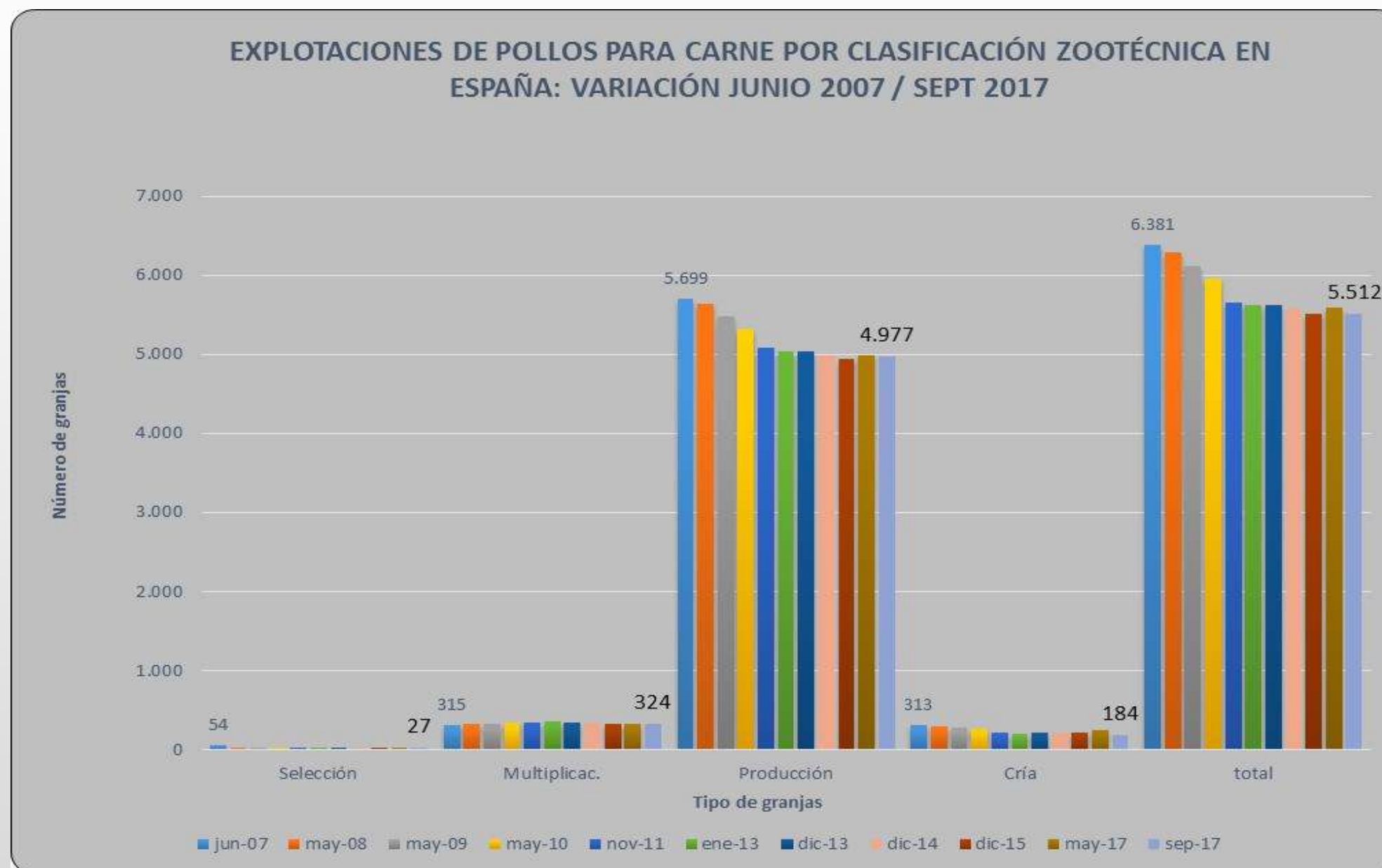
# SG DE PRODUCTOS GANADEROS: INFORME TRIMESTRAL AVICULTURA DE CARNE

## Evolución del número de explotaciones de pollos para carne enero 2013–septiembre 2017

**Volver a la página principal**

**Variación 07-17: -13,6%**

**Variación may-17/sep-17: -1,5%**



Fuente: SITRAN. Subdirección General de Sanidad e Higiene Animal y Trazabilidad

Más información: <http://www.mapama.gob.es/es/ganaderia/temas/produccion-y-mercados-ganaderos/sectores-ganaderos/avicola-de-puesta/informacion-del-sector/>



MINISTERIO  
DE AGRICULTURA Y PESCA,  
ALIMENTACIÓN Y MEDIO AMBIENTE

SECRETARÍA GENERAL  
DE AGRICULTURA  
Y ALIMENTACIÓN

DIRECCIÓN GENERAL  
DE PRODUCCIONES  
Y MERCADOS AGRARIOS

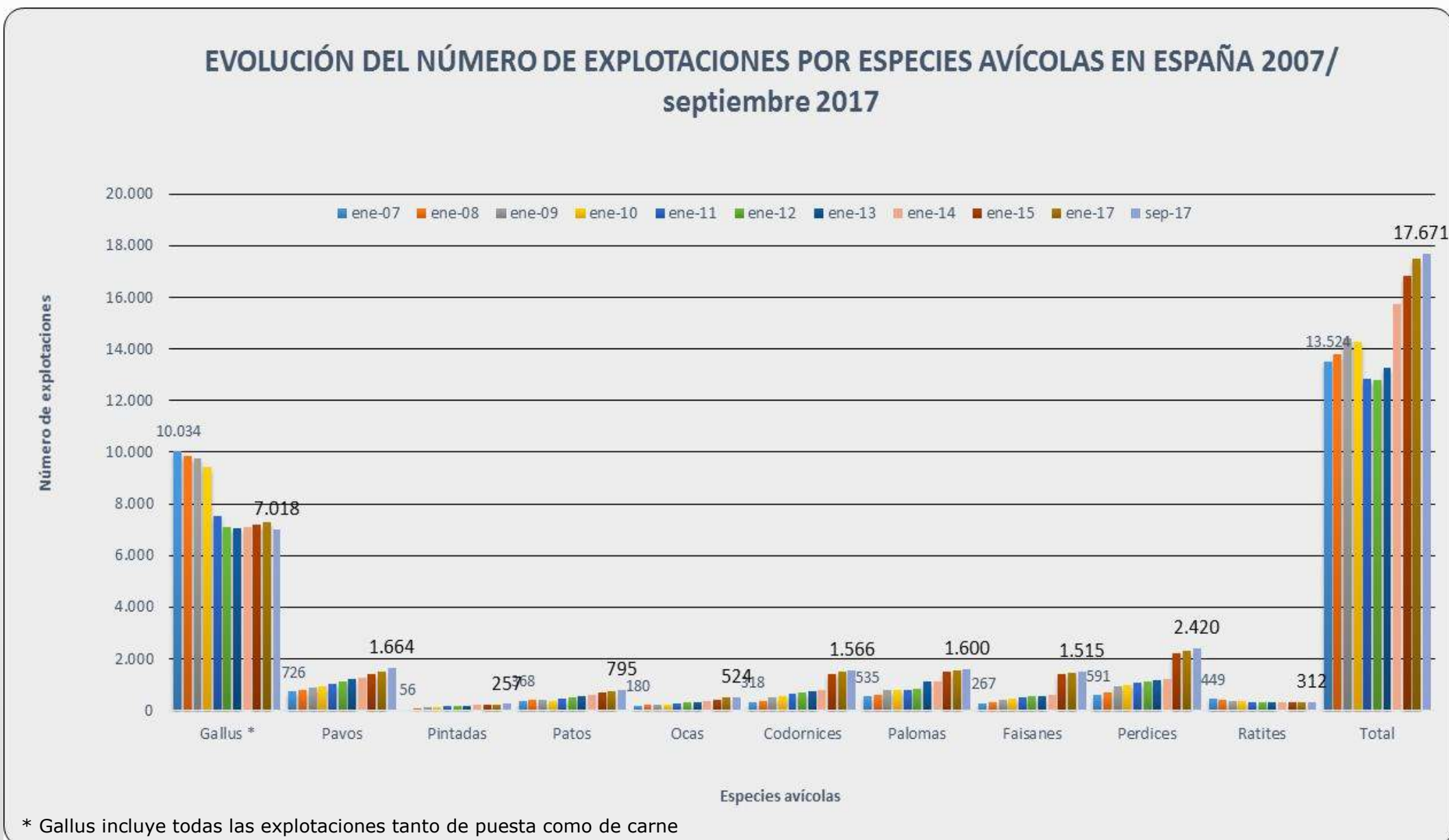
# SG DE PRODUCTOS GANADEROS: INFORME TRIMESTRAL AVICULTURA DE CARNE

## Evolución del número de explotaciones por especie 2014-2017

**Volver a  
la página  
principal**

**Variación 07-  
17: +29,24%**

**Variación En  
17- sept 17:  
+1,09%**



**Las explotaciones de la especie gallus (carne y puesta) han pasado de suponer el 74% del total en enero de 2007, al 39% en septiembre 2017.**

Fuente: Subdirección General de Estadísticas

Más información: <http://www.mapama.gob.es/es/estadistica/temas/estadisticas-agrarias/ganaderia/encuestas-mensuales-anual-salas-incubacion/>



## Evolución del consumo de carne de pollo en los hogares

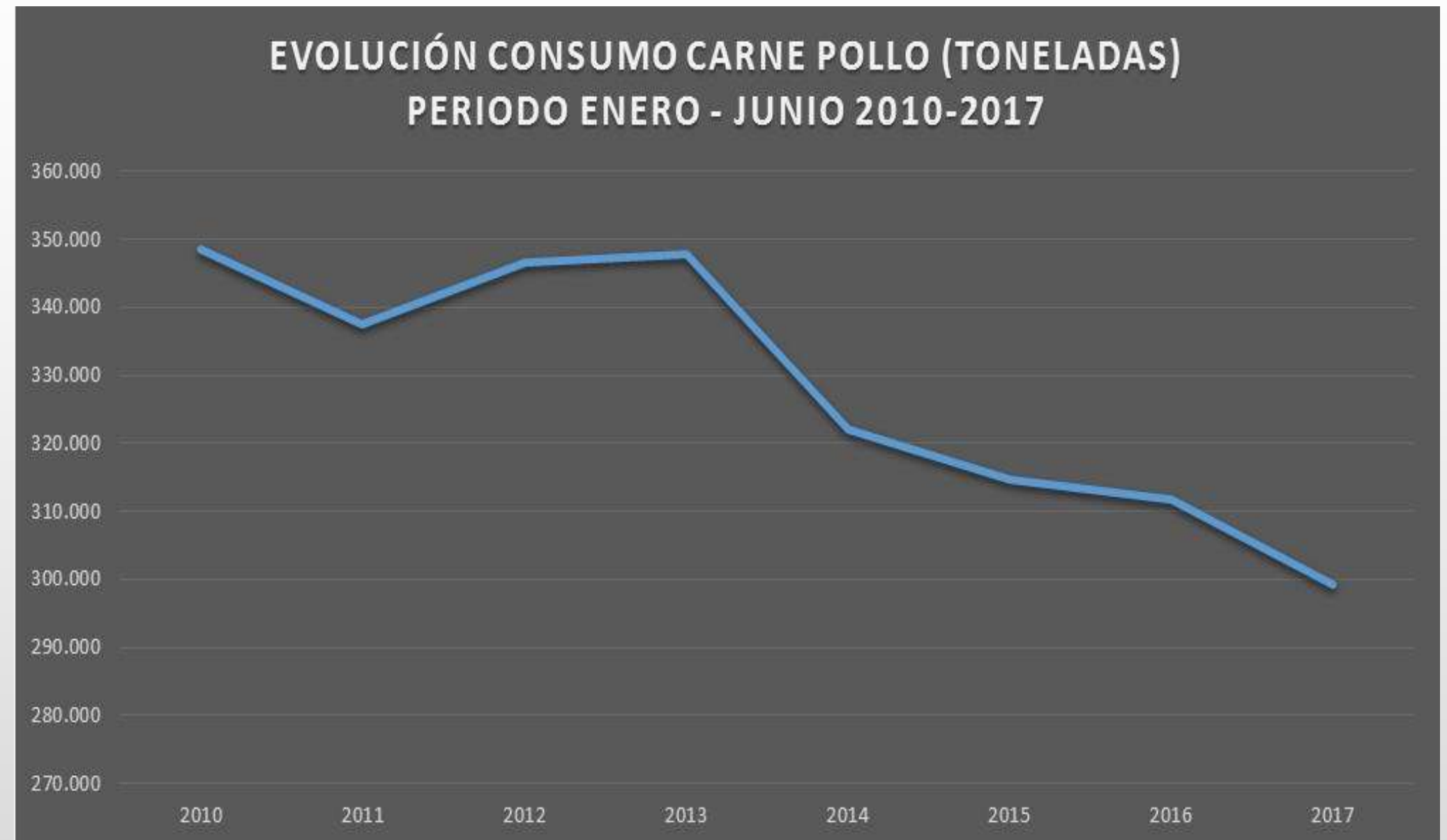
**Volver a  
la página  
principal**

**Variación**

**10-17: -14,15%**

**Variación**

**16/-17: -4%**



Fuente: SG Estructura de la Cadena Alimentaria del MAPAMA

Más información: <http://www.mapama.gob.es/es/alimentacion/temas/consumo-y-comercializacion-y-distribucion-alimentaria/panel-de-consumo-alimentario/default.aspx>



MINISTERIO  
DE AGRICULTURA Y PESCA,  
ALIMENTACIÓN Y MEDIO AMBIENTE

SECRETARÍA GENERAL  
DE AGRICULTURA  
Y ALIMENTACIÓN

DIRECCIÓN GENERAL  
DE PRODUCCIONES  
Y MERCADOS AGRARIOS

## Evolución del consumo de carne de pavo en los hogares

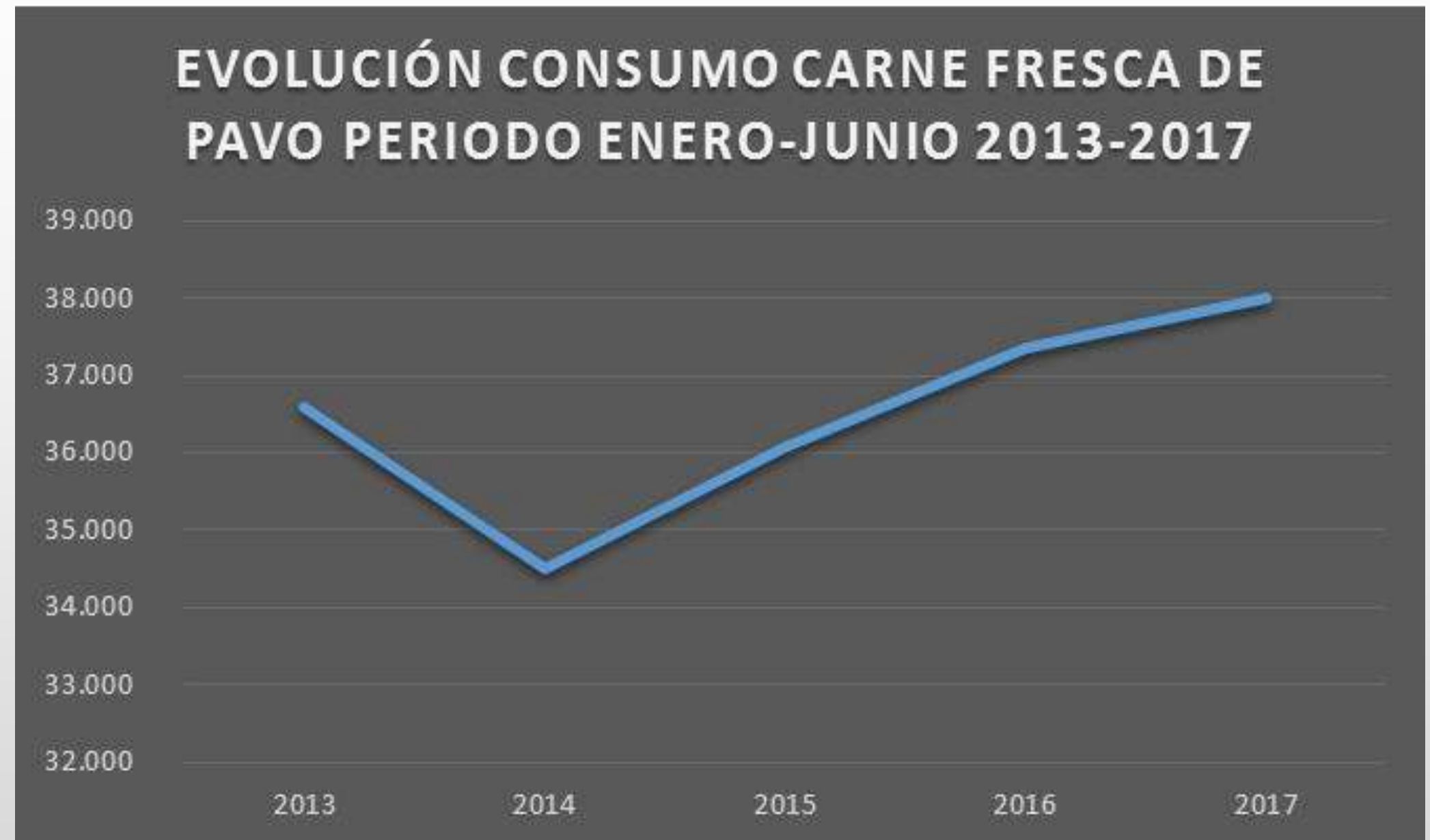
**Volver a  
la página  
principal**

**Variación**

**13-17: +3,89%**

**Variación**

**16/-17: +1,73%**



Fuente: SG Estructura de la Cadena Alimentaria del MAPAMA

Más información: <http://www.mapama.gob.es/es/alimentacion/temas/consumo-y-comercializacion-y-distribucion-alimentaria/panel-de-consumo-alimentario/default.aspx>



MINISTERIO  
DE AGRICULTURA Y PESCA,  
ALIMENTACIÓN Y MEDIO AMBIENTE

SECRETARÍA GENERAL  
DE AGRICULTURA  
Y ALIMENTACIÓN

DIRECCIÓN GENERAL  
DE PRODUCCIONES  
Y MERCADOS AGRARIOS

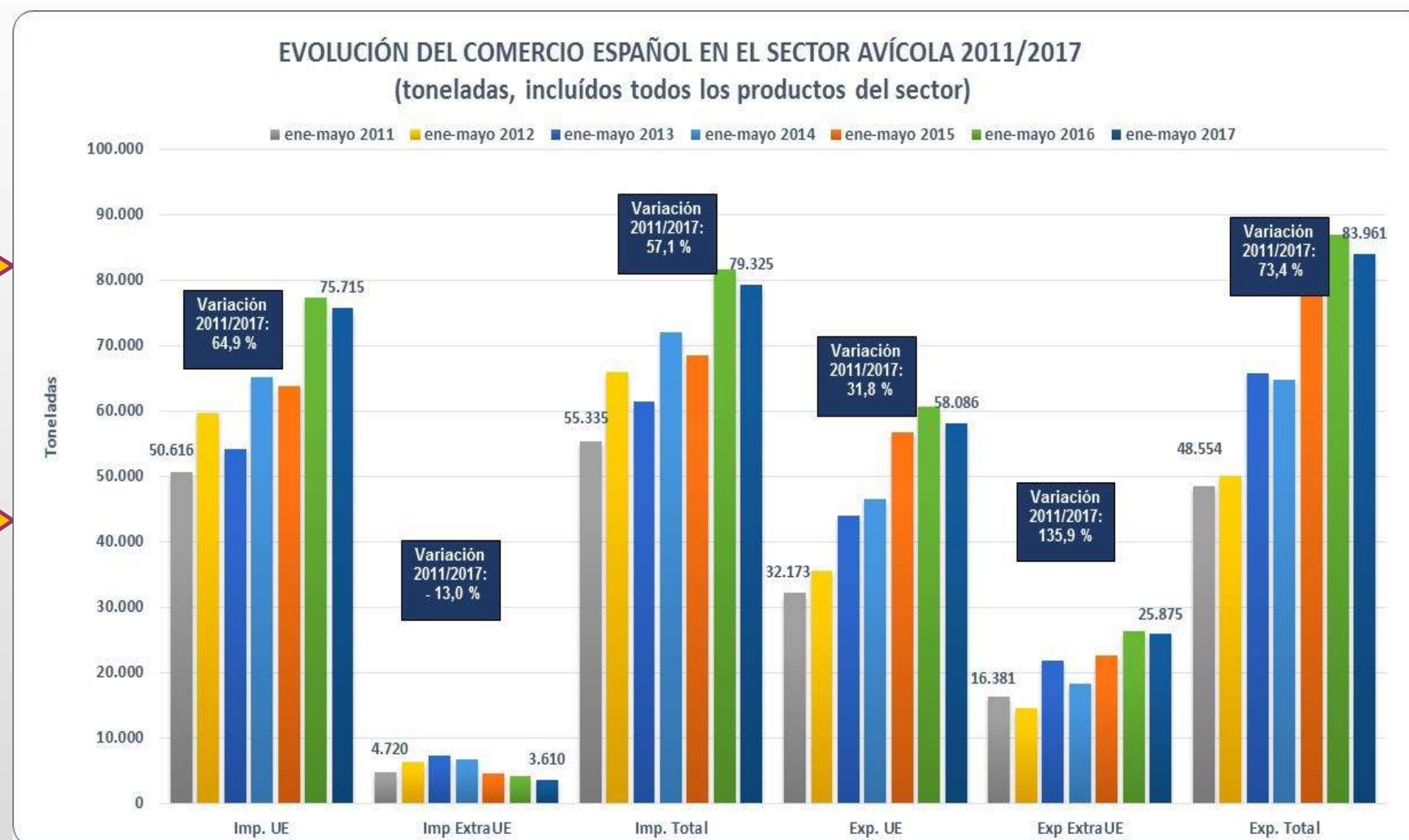
# SG DE PRODUCTOS GANADEROS: INFORME TRIMESTRAL AVICULTURA DE CARNE

## Evolución comercio exterior del sector avícola 2016-2017 periodo de enero a junio (toneladas)

**Volver a  
la página  
principal**

**Variación  
importaciones 16-17:  
-2,8%**

**Variación  
Exportaciones 16/17:  
-3,41%**



Todos los productos en toneladas (sin equivalencia cascara)

Fuente: Estadísticas del Comercio Exterior Español del MINECO

Más información: <http://www.mapama.gob.es/es/ganaderia/temas/produccion-y-mercados-ganaderos/sectores-ganaderos/avicola-de-puesta/informacion-del-sector/>



MINISTERIO  
DE AGRICULTURA Y PESCA,  
ALIMENTACIÓN Y MEDIO AMBIENTE

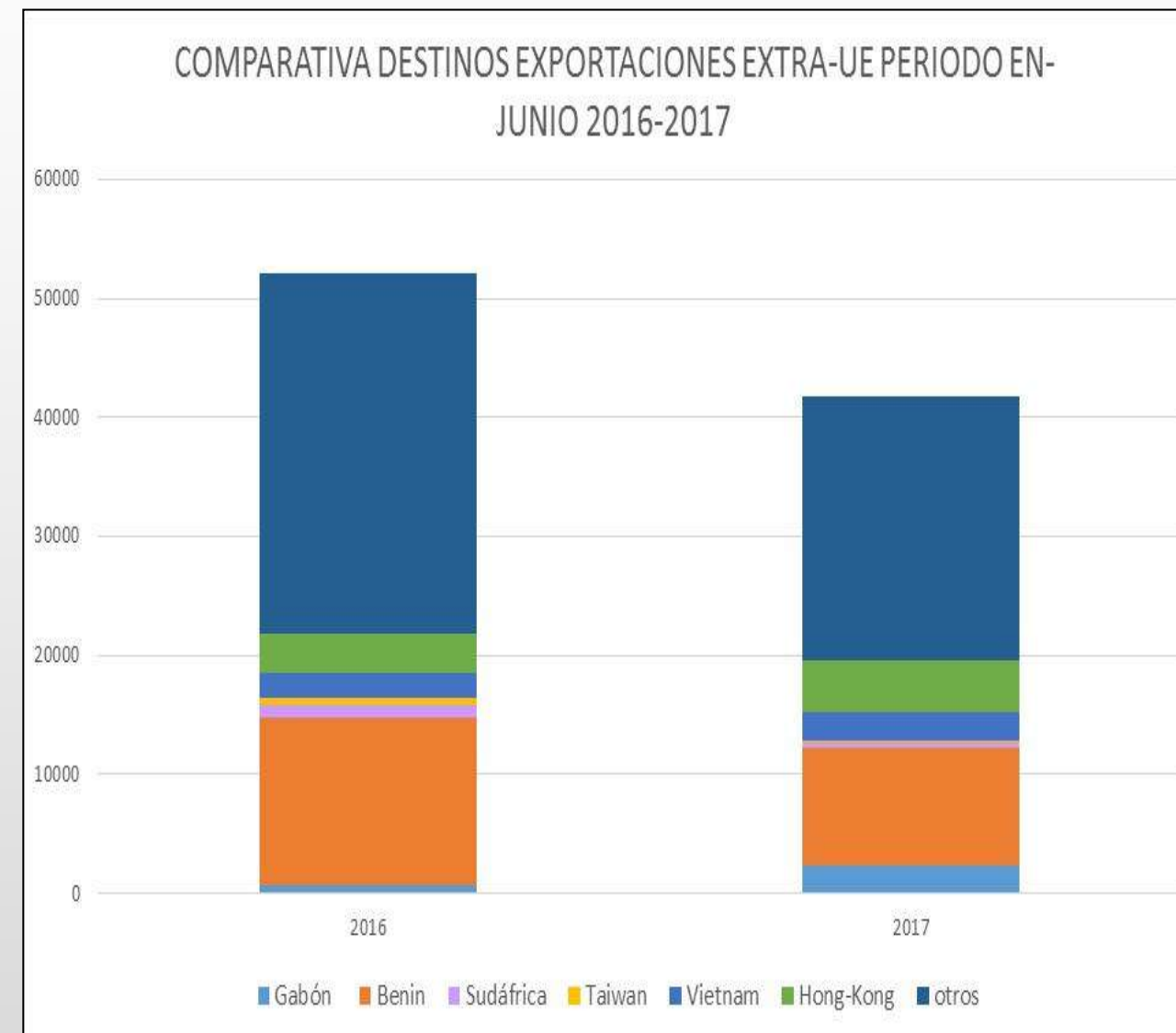
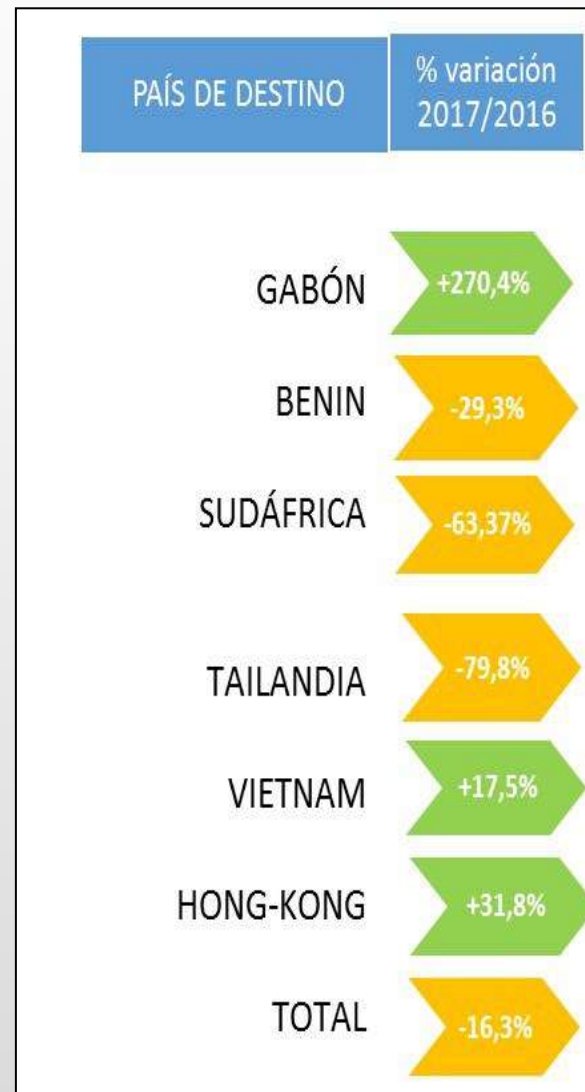
SECRETARÍA GENERAL  
DE AGRICULTURA  
Y ALIMENTACIÓN

DIRECCIÓN GENERAL  
DE PRODUCCIONES  
Y MERCADOS AGRARIOS

# SG DE PRODUCTOS GANADEROS: INFORME TRIMESTRAL AVICULTURA DE CARNE

Evolución por destino de las exportaciones Extra-UE del sector avícola 2016-2017  
periodo de enero a junio (toneladas)

Volver a  
la página  
principal



Todos los productos en toneladas (sin equivalencia cascara)

Fuente: Estadísticas del Comercio Exterior Español del MINECO

Más información: <http://www.mapama.gob.es/es/ganaderia/temas/produccion-y-mercados-ganaderos/sectores-ganaderos/avicola-de-puesta/informacion-del-sector/>



MINISTERIO  
DE AGRICULTURA Y PESCA,  
ALIMENTACIÓN Y MEDIO AMBIENTE

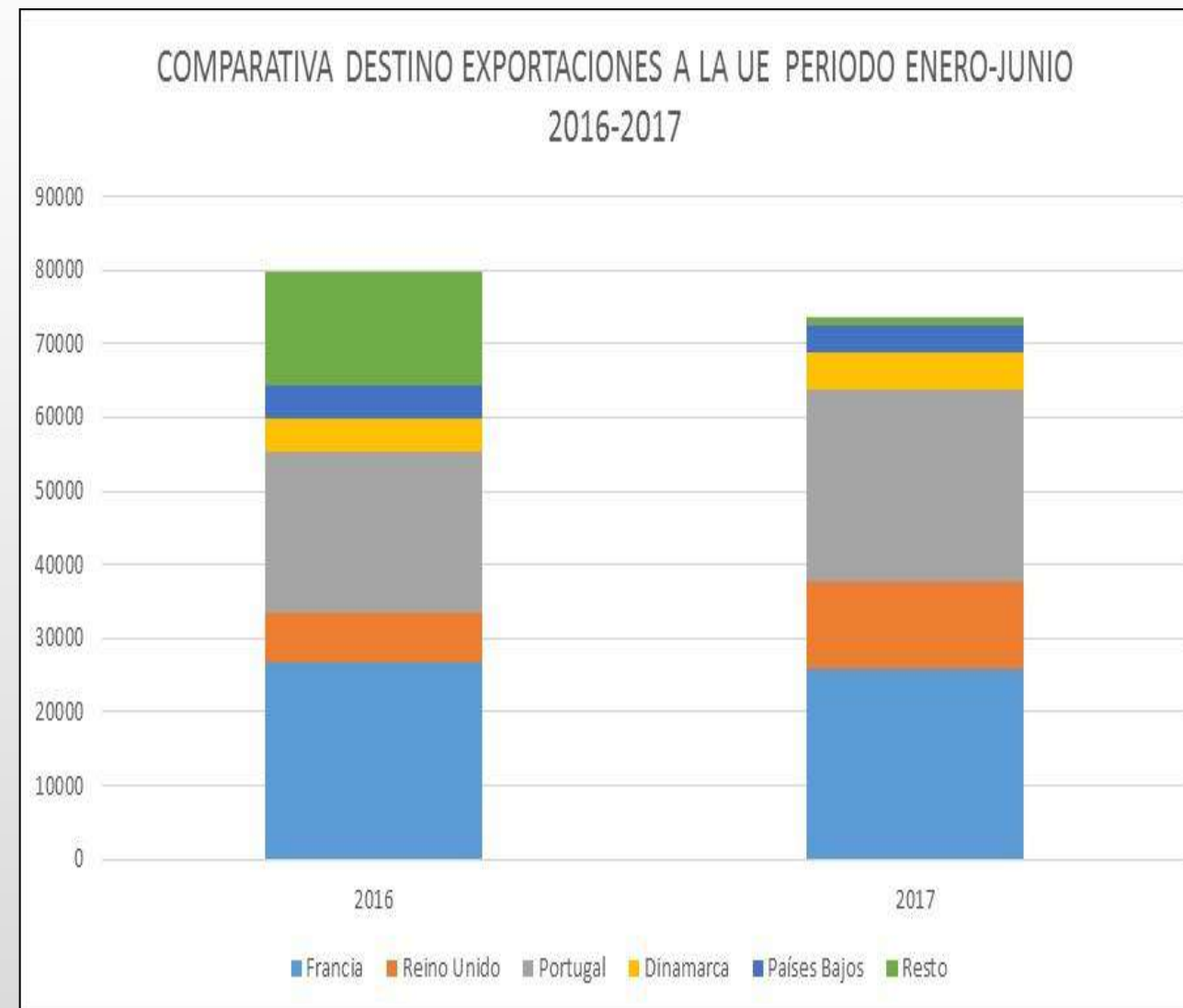
SECRETARÍA GENERAL  
DE AGRICULTURA  
Y ALIMENTACIÓN

DIRECCIÓN GENERAL  
DE PRODUCCIONES  
Y MERCADOS AGRARIOS



## Evolución por destino de las exportaciones UE en el sector avícola 2016-2017 periodo de enero a junio (toneladas)

**Volver a  
la página  
principal**



Todos los productos en toneladas (sin equivalencia cascara)

Fuente: Estadísticas del Comercio Exterior Español del MINECO

Más información: <http://www.mapama.gob.es/es/ganaderia/temas/produccion-y-mercados-ganaderos/sectores-ganaderos/avicola-de-puesta/informacion-del-sector/>



MINISTERIO  
DE AGRICULTURA Y PESCA,  
ALIMENTACIÓN Y MEDIO AMBIENTE

SECRETARÍA GENERAL  
DE AGRICULTURA  
Y ALIMENTACIÓN

DIRECCIÓN GENERAL  
DE PRODUCCIONES  
Y MERCADOS AGRARIOS

## Evolución del precio de pienso de engorde de pollos 2010-julio 2017

**Volver a  
la página  
principal**

**- 13,75 % inferior a la media  
de los últimos 5 años (media  
27,89€/100kg)**

**Media de 2017:  
34,92 €/100 kg**



Fuente: SG Medios de Producción Ganaderos

Más información: <http://www.mapama.gob.es/es/ganaderia/temas/produccion-y-mercados-ganaderos/sectores-ganaderos/avicola-de-puesta/informacion-del-sector/>



MINISTERIO  
DE AGRICULTURA Y PESCA,  
ALIMENTACIÓN Y MEDIO AMBIENTE

SECRETARÍA GENERAL  
DE AGRICULTURA  
Y ALIMENTACIÓN

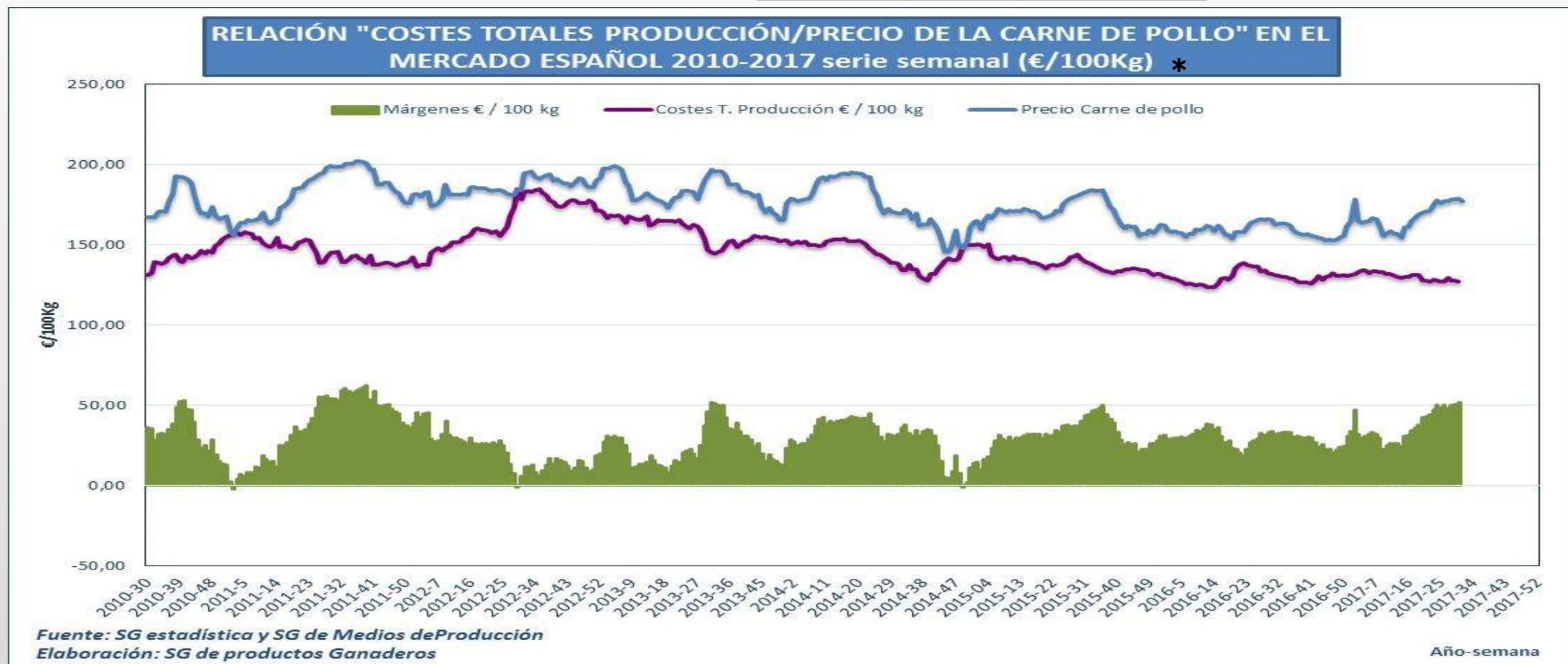
DIRECCIÓN GENERAL  
DE PRODUCCIONES  
Y MERCADOS AGRARIOS

## Estimación de márgenes brutos

Volver a  
la página  
principal

Aumento respecto  
a semana 1 de 2017:  
+9,9%

Aumento respecto  
Media últimos 5 años:  
+89,2% (Media 27,36€/100kg)



\* Los márgenes brutos se estiman únicamente teniendo en cuenta el precio del pienso y el factor de conversión (Kg pienso/Kg canal), y su relación con el precio de la carne de pollo. No se tienen en cuenta el resto de costes de producción.

Fuente: SG Medios de Producción Ganaderos

Más información: <http://www.mapama.gob.es/es/ganaderia/temas/produccion-y-mercados-ganaderos/sectores->



MINISTERIO  
DE AGRICULTURA Y PESCA,  
ALIMENTACIÓN Y MEDIO AMBIENTE

SECRETARÍA GENERAL  
DE AGRICULTURA  
Y ALIMENTACIÓN

DIRECCIÓN GENERAL  
DE PRODUCCIONES  
Y MERCADOS AGRARIOS